





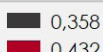





Steuer & Abgaben	Kosten 2020/2021 in ct/kWh	Veränderung	
Stromsteuer		-	-
Konzessionsabgabe*		-	-
EEG-Umlage		-0,256 ct/kWh	-3,8%
Umlage für abschaltbare Lasten nach § 18 AbLaV		+0,002 ct/kWh	+28,6%
Offshore-Netzumlage nach § 17 f EnWG		-0,021 ct/kWh	-5,0%
KWKG-Umlage		+0,028 ct/kWh	+12,4%
Umlage nach § 19 Abs. 2 StromNEV**	<b>A</b> 	+0,074 ct/kWh	+20,7%
	<b>B</b> 	-	-
<b>GESAMT</b>	<b>A</b> 	-0,173 ct/kWh	-1,7%
	<b>B</b> 	-0,247 ct/kWh	-2,6%

■ 2020  
 ■ 2021

\*gilt für leistungsgemessene Lieferstellen (i.d.R. über 100.000 kWh).

Konzessionsabgabe SLP-Lieferstellen (ct/kWh)

- 25.000 Einwohner	1,32
- 100.000 Einwohner	1,59
- 500.000 Einwohner	1,99
> 500.000 Einwohner	2,39
Schwachlasttarif	0,61

\*\*

Letztverbrauchergruppe A:

Strommengen von Letztverbrauchern für die jeweils ersten 1.000.000 kWh je Abnahmestelle.

Letztverbrauchergruppe B:

Strommengen von Letztverbrauchern ab der 1.000.001 kWh.

Weitere Informationen finden Sie unter [www.first-energy.net/energieeinkauf/steuern-und-abgaben](http://www.first-energy.net/energieeinkauf/steuern-und-abgaben)